

2	Leer de kinderen wat geloven is
2	Objectles met een pinda
3	De plastic handschoen
4	Hemel en hel
5	Hoe word je gelukkig ?
7	Het woordenloos boek
9	Verslaving
10	Hoe groot is een christen?
11	Zaklantaarn
12	Vervelende dingen op school
13	Pasen
13	Over geluk vinden
14	Jij bent mooi
15	De pen die kan huilen
16	Het magische luciferdoosje
17	Het verscheurde hartje
18	Tafeltennisballen

Leer de kinderen wat geloven is.

Neem een ongepelde pinda en verberg die zonder dat ze het zien in de hand.

Zeg: Ik heb iets in mijn hand en dat heeft nog nooit iemand gezien.

Geloof je dat?

(Nee natuurlijk.)

Dan laat je de pinda zien en je wacht tot ze zeggen: Die heeft wel iemand eens gezien. Hij is toch gekocht?

Maak de pinda open en toon de nootjes.

Zeg dan: Maar deze niet. En ik kan ze ook weer laten verdwijnen.

Eet ze op.

Geef alle kinderen een pinda om thuis aan anderen door te vertellen.

Pinda



***Probeer eens iets uit iemands gesloten vuist te krijgen**, bijv. een pinda.

***Nadenkertje.** (Nodig: een ongeopende pinda.)

Zeg: 'Ik heb iets in mijn hand dat niemand ooit heeft gezien en als jullie het hebben gezien zal niemand het daarna weer terugzien. Geloof je dat?'

Als ze goed nadenken zeggen ze natuurlijk nee. Er is altijd wel iemand die het heeft gemaakt, of aangeraakt.

Blijf een beetje doorvragen.

Dan laat je de pinda zien.

'O', zegt iemand dan, 'maar die heeft vast wel iemand gezien, want een soort boer heeft hem geogst.'

Dan maak je de pinda open en laat de nootjes zien. Die heeft nog nooit iemand gezien. En... hap, je eet de nootjes op... en nu zal niemand ze ooit terugzien!!

De plastic handschoen Speel het uit met een plastic handschoen.

Er lag eens een plastic handschoen op een tuintafeltje. Een brutale mus ging ernaast zitten. Met z'n kopje schuin bekeek hij het doorschijnende ding en zei: 'Tjiep, wie ben jij?'

'Ik ben een plastic handschoen, zie je dat niet?' zuchtte deze. Hij had diep nagedacht en was tot de slotsom gekomen dat hij niet veel waard was. Hij was niet knap, had geen kleur en een akelige vorm, zo echt onaf. Daarom zuchtte hij dus. De vogel hipte eens op de pink van de handschoen en spotte: 'Een gek ding ben je. Je kunt niet eens vliegen!'

Hij pikte in de vingers van de handschoen.

'Zijn dit soms je vleugels?'

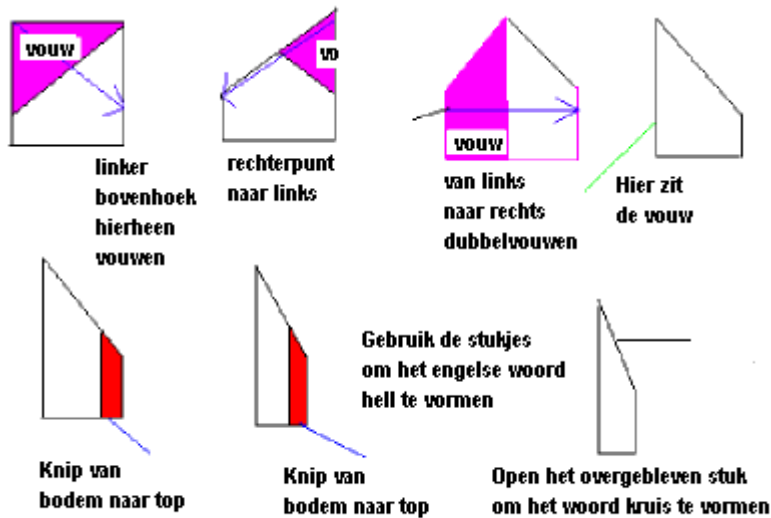
'Blijf van me af!' hijgde de handschoen buiten adem, maar de mus vond het leuk om te plagen en sleepte hem heel gemeen naar de vuilnisbak. Sjlpend van de lol vloog hij weg. Er kwam een vrouw aan. Ze zag de handschoen liggen.

'Ah! Daar ben je,' zei ze blij. 'Kom gauw. We gaan het kinderledikantje verven. Ik heb heel mooie verf gekocht.' Onderwijl trok ze de handschoen aan. Die paste perfect. Een warm geluk doorstroomde hem. Hiervoor was hij gemaakt. De vrouw keek even rond in de tuin. Ze streek een lok weg van haar voorhoofd. Van die gelegenheid maakte de handschoen gebruik om naar de mus te lachen. Kwaad tsjekkend vloog die weg. Vanuit de huiskamer klonk een kinderstem. 'Mamma, wilt u dit pianostukje even voorspelen?'

De vrouw liep naar binnen en speelde wat. Toen de plastic handschoen 's avonds moe en vies op de gootsteen lag, bedacht hij tevreden: 'Vandaag heb ik pianogespeeld en geverfd. Ik ben wel wat waard, als de vrouw mij wil gebruiken.'

Heb jij ook wel eens het gevoel dat je niks waard bent? De Heer Jezus wil je gebruiken.

hemel/hel *



Neem een kwart van een a-4.
Doe zoals aangegeven op de tekening.

Verhaal uit Engeland:

Er was eens een man die zag dat iemand anders een kaartje voor de hemel had.
“Dat wil ik ook hebben,” zei de man, “Je moet mij een stukje geven, anders vermoord ik je.”

(Knip een stukje van het kaartje af en geef het aan de man die het vraagt.)

Dus de christen gaf hem een stukje.

Maar de misdadiger vond het eigenlijk te weinig. Voor de zekerheid wilde hij nog een stuk erbij hebben.

Ook dat kreeg hij. Hoewel de boosdoener een slordig en vies mens was bewaarde hij de stukjes van de toegangkaart zorgvuldig net als de goede man.

Er ging een lange tijd voorbij tot beide mannen vlak na elkaar stierven en op weg gingen naar de hemelpoort.

Bij de hemelpoort aangekomen gaf hij zijn stukjes aan God.

God keek er eens naar en zei: “Als ik naar deze stukjes kijk, zie ik dat je niet mijn kind bent.”

(Laat zien dat de stukjes het woord “hell” spellen.)


De boosdoener moest naar de plaats die hij zelf had gekozen.

De christen kwam ook bij de hemelpoort. Hoewel zijn kaartje beschadigd was, zei God toch: “Ik zie duidelijk dat je mijn kind bent, want je vertrouwt op het bloed van mijn zoon Jezus. Welkom in de hemel.”

(Open het overgebleven gedeelte en je ziet een kruis.)

Jezus zei: “Ik ben de weg, de waarheid en het leven. Niemand komt tot de Vader dan door mij.” Joh.14:6.

Heb jij al een kaartje?



veel
spullen

rijk

Jezus

beroemd

de
baas
zijn

knap

HOE WORD JE GELUKKIG?

Een hulpmiddel om kinderen inzicht te geven in het verlangen van een mens naar zingeving.

Vorbereiding: Knip dit mannetje van karton, knip hartje voorzichtig eruit. Bevestig met een paar draden de figuurtjes aan een hand, via een ingeprikt gaatje. Verschillende vormen, verschillende verlangens.

Overleg met de kinderen. Mensen hebben een leeg plekje in hun hart, dat ze met van alles willen opvullen. Rijkdom, beroemd zijn, enz. Gebruik je fantasie, aangevuld met voorbeeldverhaaltjes. Houd telkens een ander figuurtje voor het gat, om aan te tonen dat het niet volledig past. Als laatste laat je het uitgeknipte hartje zien, waarop de naam Jezus staat.

Conclusie, er is maar een ding waar we echt gelukkig worden. Als God dat plekje vult, dan pas ben je echt gelukkig. (Zelf gebruik ik een trucje. Ik 'vergeet' het hartje en concludeer, dat we dus niet volkomen gelukkig kunnen worden. Er is er altijd wel één die roept: Je vergeet het hartje! Welnee, ik vergeet niks. Jawel, ik zie het zelf. Het hartje? Kom dan eens hier en laat het eens zien, enz.)

HET WOORDENLOOS BOEK



Duizenden, ja echt duizenden verschillende bijbels zijn er in de wereld. Heel oude, heel dikke, zelfs één van hout heb ik wel eens gehoord. De bijbel wordt ook wel HET BOEK genoemd. Maar heb jij wel eens van het Woordenloos BOEK gehoord? Eigenlijk is dat een bijbel in het kort. Er zijn in het woordenloos boek maar vier bladzijden, of eigenlijk vijf, want de buitenkant doet ook mee.

Over de hele wereld is dit boek gebruikt om wat er in de bijbel staat heel simpel uit te leggen aan mensen van verschillende talen en culturen. Gek eigenlijk, hè? Een woordenloos boek. Woordenloos betekent eigenlijk: zonder woorden. Wat heb je nou toch aan een boek zonder woorden, dat kan toch geen mens lezen? Toch wel, hoor! Want de bladzijden spreken tot ons door hun kleur. Er is een gouden bladzijde, een zwarte, een rode, een witte en een groene.

Als ik jou zou vragen wat voor kleur vind jij het mooiste dan zou je vast antwoorden: de gouden. En zo is het ook. De gouden bladzijde vertelt ons van een prachtig koninkrijk en van een land waar je altijd gelukkig bent, de hemel. Ben jij niet benieuwd om te weten hoe het in de hemel is? Zit je niet vaak te denken hoe zou het zijn als je dood bent? Wel, de bijbel vertelt ons er heel veel over. In de hemel is het heel mooi. Mooiere kleuren, geluiden en vormen dan je je maar kunt voorstellen zijn daar. "Wat geen oog heeft gezien en geen oor heeft gehoord, staat er in Gods Woord. In de hemel zijn geen tranen meer, want God zelf zal alle tranen afwissen. De dood zal er ook niet meer zijn, geen oorlog en geen ziekte. Niemand doet meer zonde, dus slechte dingen. In de hemel zijn straten van goud en poorten van parels. Weet je wat de Heer Jezus zelf beloofde toen hij nog op aarde was?

"In het huis van mijn Vader zijn veel kamers; zou ik anders gezegd hebben dat ik een plaats voor jullie gereed zal maken? Wanneer ik een plaats voor jullie gereedgemaakt heb, kom ik terug. Dan zal ik jullie met me meenemen, en dan zullen jullie zijn waar ik ben."

Heb je wel eens gehoord van het boek van het Leven? Daar moet je naam in staan. Iedereen die gelooft in de Heer Jezus, diens naam komt in het Boek van het Leven te staan.

De Zwarte Bladzijde vertelt ons van de zonde. Alle slechte dingen bij elkaar noem je zonde. Iedereen doet zonde jij en ik. De bijbel zegt: "Er is niemand die goed doet, zelfs niet één." Door die zonde kunnen wij niet in de hemel komen. Behalve... maar wacht daarvan vertelt ons de rode bladzijde.

God houdt zoveel van ons, van jou en mij, dat Hij er iets op gevonden heeft om ons toch bij zich in de hemel te krijgen. Hij zond zijn eigen lieve zoon Jezus naar de aarde om ons te redden. De bijbel zegt: "Wie in de zoon gelooft heeft het eeuwige leven." Jezus stierf voor ons aan het kruis en met zijn bloed betaalde Hij voor jouw en mijn zonden. De kleur van bloed, dat is de kleur van de rode bladzijde.

En die witte bladzijde dan? Ha, dat is een wonder. Jezus bleef niet dood, maar na drie dagen stond Hij op uit het graf. Hij had immers nooit zonde gedaan en daardoor kon Hij ook niet vastgehouden worden door de dood. En wat geweldig fijn is dat, want Jezus heeft nu voor ons allemaal een eeuwig leven klaar liggen. Wil jij dat ook hebben? Een leven bij God, in de hemel, een leven dat nooit en nooit meer ophoudt? Je mag het heel eerbiedig aan Hem vragen. Jezus zegt: "Wie tot mij komt zal ik geenszins uitwerpen."

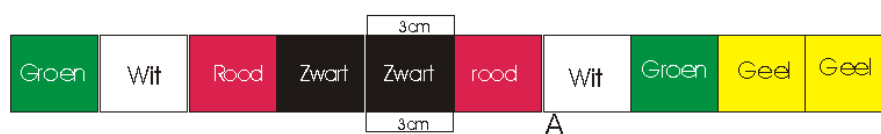
De buitenkant van het woordenloos boekje is groen. Groen is de kleur van nieuw leven. Van gras dat groeit, soms heel hoog. Zo mogen wij ook groeien in het geloof. Elke dag moet je een stukje uit de bijbel of de kinderbijbel lezen, elke dag praten met je beste vriend Jezus en wat van je zakgeld aan de kerk geven. Zo groei je beetje bij beetje en word je net als een boom, die zijn wortels diep in de bodem bij het water heeft. Een sterk kind van God, die ook anderen van deze blijde boodschap vertelt.

Vind jij ook niet dat het woordenloos boek een mooi verhaal vertelt? Als ik jou was zou ik zelf ook zo'n boekje in elkaar knutselen en dan maar doorvertellen aan oma en tante en aan de buurvrouw en je vriendjes op school.

Voor kinderwerkers:

Het woordenloos boek met platen en uitleg is te verkrijgen bij IKEG Apeldoorn. (In het Engels: CEF)


Patroon voor woordenloosboek goochelzak



Elk hokje is 26 x 26 cm

1. Naai de gekleurde vierkanten aan elkaar als boven aangegeven.
2. Naai de uiterste gele en de groene aan elkaar vast.
3. Vouw de hele strook dubbel, waarbij A het midden is
4. Begin de strook om te vouwen, te beginnen bij groengeel, steeds weer van links naar rechts, tot het een dik vierkant is.
5. Stik de zijvleugeltjes vast en uw goochelzak is klaar.
6. Vertel het evangelie door de zak telkens weer om te keren, en u zult veel verbazing oogsten





over zonde *

Nodig:

* een klosje garen

* een voorbereid boekje. Neem een dun evangelietje en plak er een scheermesje in, zodanig, dat één scherp kantje er aan de buitenkant bij de rug, bijna onzichtbaar uitkomt. Je kunt dan snijden met het boekje. Wees voorzichtig en gebruik het alleen zelf of onder streng toezicht

Les: Roep één van de kinderen naar voren, wind een paar draadjes om zijn pols en vraagt of hij los kan komen. Het gaat heel gemakkelijk.

Leg uit: Als je een breezer drinkt of een sigaretje rookt, kun je er nog makkelijk vanaf komen. Maar als je blijft drinken en roken, wat gebeurt er dan?

Wind nu weer garen draadjes om beide polsen, maar dit keer veel. Vraag: Kun je nu door trekken loskomen? Doe niet te fanatiek, want dan snijd je een wondje in je huid. Gaat het niet? Dan is er iemand nodig die jou losmaakt.

Neem het evangelietje en snijd heel voorzichtig alle draadjes door. Het 'Woord van God, de Heer Jezus alleen, kan je bevrijden. Begin niet aan iets verslavends, want je krijgt er later ontzettend veel spijt van.

met een meetlint

Hoe groot is een christen?

Lezen: Ef. 4:15

Object: meetlint

Idee: De volle wasdom van een christen wordt niet gemeten in centimeters of jaren, maar aan de manier waarop we liefde betonen.

Vraag aan de kinderen: "Wie is er vandaag de grootste christen in deze ruimte?" (Laat hen roepen). Roep die persoon naar voren. Laten de kinderen zijn maat nemen: lengte, nek, spierballen enz.).

Vraag dan: "is dit echt de manier om de grootte van een christen te meten? Wat zijn goede christelijke waarden en normen, noem er eens een paar. Wat zou je zeggen van liefhebben? Kunnen we liefde meten met een centimeter?"

We groeien dagelijks—onze lichamen, maar ook onze ziel en geestelijk. We moeten niet alleen groeien in centimeters, maar ook in liefde. Hoe gaat onze liefde voor God en mensen groeien? (gebed, naar de kerk gaan, aanbidding, bijbellezen, luisteren, van elkaar iets leren, enz.)



over zonde in je leven *

Laat je licht schijnen

Nodig: een zaklantaarn.

Verwijder de batterijen en stop er helemaal achteraan een paar kleine lapjes in.

Doe de batterijen in je zak.

Presentatie:

Laat de kinderen de zaklamp zien. Waar is dit voor?

Om licht te geven. Goedzo!

Je probeert hem aan te doen, maar het gaat niet. Een slimmerik komt al gauw tot de conclusie dat er batterijen in moeten. Je laat het hem doen, maar dan doet de zaklantaarn het nog niet.

Zijn de batterijen er goed in gedaan? Zijn ze vol? Ja, ze zijn pas gekocht.

(De ene batterij stelt het Oude Testament voor en de andere het Nieuwe Testament.)

Er moet iets anders aan de hand zijn. Controleren dus.

Ja hoor! Er zitten heel kleine lapjes in, zonde, waardoor jij je licht niet kunt laten schijnen. Misschien is het vrees voor mensen. Dan durf je er niet voor uit te komen dat je een christen bent. Weg met die belemmering.

Hierna zal de zaklantaarn wel kunnen schijnen. Toon.



over vervelende dingen op school

(Je kunt deze les ook doen terwijl je bezig bent een cake te maken.)

Een jongen klaagt bij zijn grootmoeder hoe vervelend het is op school.

Saaie lessen en veel huiswerk.

Grootmoeder is ondertussen bezig een cake te bakken. Ze probeert hem af te leiden door te vragen of hij iets lekkers wil. Natuurlijk is het antwoord ja.

"Wil je soms een hapje boter?"

"Hè bah!" roept hij.

"Oké, wil je dan wat bloem?"


"Dat is goor, oma!" zegt hij.

"Misschien wat bakpoeder of een hapje van het rauwe ei?"

"Geintje zeker, oma!!! Dat is toch smerig!?"

Dan legt oma uit dat al die dingen op zichzelf niet lekker zijn, maar als je alles door elkaar mixt komt er na het bakken een heerlijke cake uit.

Op zichzelf genomen zijn alle dingen die we zo elke dag meemaken niet altijd leuk, maar als het een deel van Gods plan voor ons leven is, dan ben je er later dankbaar voor.



Pasen

Verzamel een stuk of wat lege verrassingseieren en vul ze met voorwerpjes die met Pasen te maken hebben, zoals een spijker, een stukje stof een legozweepje, een cent, een kruisje, enz.

Zelf hoef je niet zoveel te spreken. De kinderen kunnen al het uitlegwerk doen.



Over geluk vinden

Nodig: een stuk papier van 15 bij 21 cm.

Vertel dat er een rijke man was, die maar niet gelukkig kon worden. Daarom besloot hij om een zeilboot te kopen. (Vouw de rechter bovenpunt van het blaadje naar links om een zeil te suggereren.) Hij zeilde overal naartoe en was voor een tijdje heel gelukkig. Toen ging hij zich weer vervelen en dus kocht hij een huis. (Vouw de punt naar beneden, zodat je het dak van een huis kunt suggereren.) Een tijdje was hij blij met zijn huis, maar toen ging het hem weer vervelen. 'Weet je wat?', dacht hij, 'ik ga maar een vliegtuig kopen.' (Vouw het papieren huis in de vorm van een vliegtuigje, zoals je vroeger op school deed.) Hij vloog over de hele wereld, maar al gauw ging de lol er weer af. Tenslotte kwam er een vriend bij hem op bezoek, die hem vertelde dat Jezus alleen ons werkelijk geluk kan geven. Neem het papieren vliegtuigje en scheur de vleugels eraf. Als je het papier nu weer open vouwt krijg je de vorm van een kruis.



Jij bent mooi!

Nodig: een staande spiegel, ingepakt in mooi papier.

Een sticker waarop staat: 'Jij bent mijn geliefde kind.'

Presentatie:

Vertel de kinderen dat je een schitterend kunstwerk bij je hebt. (Dat is de spiegel.) Praat er nog even over door. Misschien kun je wat over schilders en kunstenaars vertellen en hoe duur sommige kunstwerken wel zijn. Het ligt er maar aan wie het kunstwerk heeft gemaakt.

Als ze eindelijk het kunstwerk mogen zien, blijkt dat ze het zelf zijn. Ze kunnen dan de sticker onderop plakken: Jij bent mijn geliefde kind. In Jesaja 43: 4 staat, dat we kostbaar zijn in Gods ogen en hooggeschat en dat God ons liefheeft. Het zou leuk zijn als je voor elk kind een spiegelkje had en een stickertje om erop te plakken, of erachter.

Trucje De pen die kan huilen



Vertel een onzinverhaaltje over je verkering die uit ging en dat je hem/haar een afscheidsbrief moest schrijven. Zelfs je pen ging huilen. Geloven de mensen dat niet? Nou, jij kunt elke pen laten huilen. Let maar op.

Nodig een pen, een stukje natte watten

Laat de mensen je pen onderzoeken. Neem hem terug en wrijf ermee over je rechteronderarm. Knijp er hard in: uit de pen sijpelt een straaltje water!

Hoe doe je het?

Neem een stukje watten en maak het nat, verstop het achter je rechteroor. Als je de pen terug krijgt pak je hem aan met je linkerhand. Beweeg nu je rechterhand naar je oor toe zodat je de pen over je rechteronderarm kan wrijven. Terwijl je wrijft pak je stiekem het watje achter je oor vandaan. Stop met wrijven, doe je rechterarm weer naar beneden en pak de pen vast in je rechtervuist. Knijp nu echt hard in de pen, hierdoor knijp je het water uit het watje. Dit zijn de tranen van de pen.

Trucje Het “magische” lucifersdoosje



Je hebt nodig één lucifersdoosje per kind, een klein zijden doekje en een stift. Op de helft van het doosje maak je een schotje om zo twee helften te maken. Breek alle lucifers door en stop ze in één helft. Neem een klein zijden doekje en stop dit in de andere helft. (zijde kan heel klein opgevouwen worden.) Zet met een stift een streepje op één hele lucifer vlak onder de kop en stop die in het doosje. Op die manier kun je hem herkennen. Zet ook een stip op de buitenkant van het doosje zodat je weet aan welke kant de lucifers zitten.

Hoe gaat je act?

Je laat een lucifersdoosje vol lucifers zien. Je haalt er één uit, (die ene hele) en strijkt hem aan. Je zwaait drie rondjes boven het doosje om een beetje spanning erin te krijgen. Wanneer het doosje heel voorzichtig weer geopend wordt zit er een rood doekje in en de lucifers zijn verdwenen. (zogenaamd)

Trucje Het verscheurde hartje



Knip twee precies dezelfde papieren harten, door een (gekleurd) a4-tje van niet te dik papier te gebruiken.

Vouw beide hartjes precies op dezelfde manier dubbel en nog eens overlangs en dwars. Het ene hart vouw je open. Het andere blijft opgevouwen. Plak het opgevouwen hartje links in het midden een klein beetje vast aan het open hart, maar zo dat niemand de lijmvlak aan de voorkant kan zien natuurlijk.

Dan ga je praten over dat iemand je pijn deed en je hart scheurde van verdriet. Scheur het open hart door en nog eens door, maar let erop dat je het opgevouwen hartje niet scheurt. Al die stukken leg je bovenop elkaar, ervoor zorgend dat het opgevouwen hartje nog steeds naar je toe gericht is.

Vertel dat Jezus je kapotte hart weer heel maakte. Draai je het pakketje om en begint het opgevouwen hart open te vouwen. De mensen denken: hoe kan dat? Het hart was toch kapot? De stukken van het eerste hart laat je lekker achterop het tweede hartje zitten.

tafeltennisballen



Vorbereiding: Verf een stuk of zes tafeltennisballen in diverse kleuren.

Neem een vaas met niet te wijde hals. En een kan water, waar meer in kan dan in de vaas.

Doe, terwijl je vertelt, een voor een de pingpongballen in de vaas. Vertel wat ze voorstellen.

Zwart voor haat, rood voor boosheid, geel voor jaloersheid, blauw voor hoogmoed en groen voor pesten, e.d. Je kunt die zaken toelichten met een klein voorbeeldverhaaltje.

Al die lelijke dingen zitten in het hart van elk mens.

De mensen zien de mooie buitenkant, maar God ziet wat er in mij is.

Hoe kan ik al die lelijke dingen eruit krijgen?

Doe water in de vaas. Als de vaas vol is springen de ballen eruit. Daarom moet het ook een vaas zijn met een niet te wijde hals.

Zo is het ook met de liefde van Jezus. Als hij met zijn liefde in mijn hart komt, gaan al die lelijke dingen eruit.